






Sende meldinger til skolen, for eksempel ved fravær

<p>Åpne appen «<i>Foresatt</i>» og logg inn med elektronisk ID, for eksempel <i>BankID</i> på mobil.</p>	
<p>Trykk på «<i>Foresattmelding</i>» nederst.</p>	
<p>Finn lærer du vil kontakte. Bruk kontaktlærer hvis du ikke har fått annen informasjon. Du trenger ikke velge barn først.</p>	
<p>Skriv din melding i tekstfeltet nederst og trykk på  knappen (Send):</p>	


Det står «Ikke sett» inntil mottakeren har åpnet meldingen i Skooler. Den kan likevel ha blitt sett i et e-postvarsel læreren har fått automatisk.

Hei! Inger er syk og kommer ikke til skolen.

Ikke sett

Hei! Inger er syk og kommer ikke til skolen.

Sett: 06.02.2019 12.48.10

Lærer legger fravær inn i Skooler. Du kan følge med på det under knappen «Fravær» . Husk da å velge barn først!

Fravær
Vang, Inger

Denne uken

6. feb	1	2	3	4	5	6	7	Hel
	✓	✓	✓	✓	✓	✓	✓	✓

Bytt mellom barn her