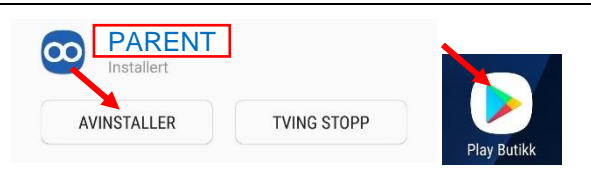
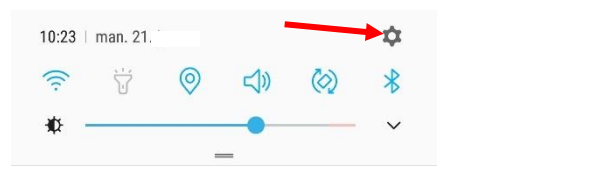

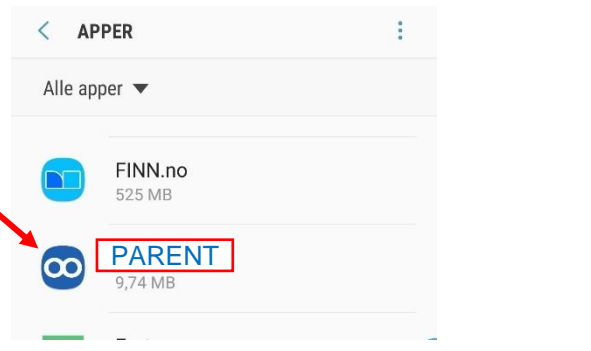

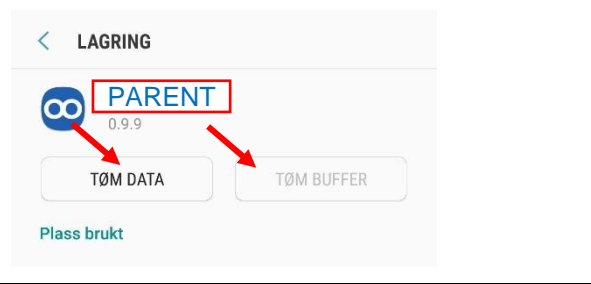


# Løse problemer med Skooler-appen **PARENT** på Android smarttelefoner (for eksempel Samsung eller Huawei)

<p>Avinstaller og installer på nytt appen <b>PARENT</b> fra «Play Butikk»</p>	
<p>Åpne «Innstillinger» (Tannhjulet)</p>	
<p>Gå til «Apper»</p>	
<p>Finn og åpne appen <b>PARENT</b></p>	
<p>Gå til «Lagring»</p>	
<p>Tapp «TØM DATA» og «TØM BUFFER»</p>	
<p>Ved «TØM DATA» godtar du sletting av alle dataene.</p> <p>Appen skal nå fungere.</p>	