



Til alle foresatte i Hortenskolen

12. desember 18

Hortenskolen går fra Mobilskole til Skooler

Fra 1.januar 2019 vil Hortenskolen benytte Skooler til å sende og motta meldinger om fravær og annet. Mobilskole slutter å fungere fra samme dato.

I august 2018 tok Hortenskolen i bruk Skooler. Skooler er et digitalt verktøy for kommunikasjon mellom skole og hjem. Her finner du arbeidsplaner, informasjonsskriv, oversikt over elevens skolefravær, vurderinger og oppgaver.

For å bruke Skooler må du laste ned appen *Foresatt* på din smarttelefon. Du finner *Foresatt* i AppStore eller GooglePlay. Se vedlagt trinn for trinn-forklaring.

I appen finner du fanen Meldinger.

Meldinger – her mottar du beskjeder fra skolen. Du kan ikke svare på meldingen.

Chat – her kan du sende meldinger til læreren om for eksempel fravær eller annen informasjon. Læreren vil sjekke sin innboks hver morgen. Du må alltid velge kontaktlærer som mottaker.

Hvis du ikke har Smart-telefon, kan du bruke Skooler sin foreldreportal på Internett.

Skriv: *foresatt.hortenskolen.no* i adressefeltet i nettleseren og logg på med ID-porten.

Fra 1.januar vil du ikke lenger motta SMSer fra skolen. Disse meldingen kommer i Skooler-appen og på Foresattportalen. Det er derfor viktig at du blir vant til å bruke Skooler.

Skolen anbefaler at du forsikrer deg om at varslinger fra Skooler-appen er skrudd på. Dette finner du under Innstillinger (tannhjul øverst til høyre).

Spørsmål vedrørende Skooler kan rettes til skolen.



Med vennlig hilsen

Kathrine Aakra Egeland
Rådgiver i skoleadministrasjonen

Informasjon til foresatte

SKOOLER

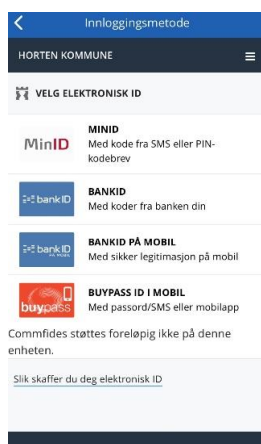
1. Hvordan få tilgang til Skooler?

- **iPhone:** Last ned «Skooler foresatt» fra  App store
- **Android telefon:** Last ned «Skooler foresatt» fra  Play butikk



1. Åpne appen, søk etter **Navn på skole** i søkefeltet (for eksempel Nordskogen skole)

2. Velg innloggingsmetode



3. Dersom du har flere barn i Hortenskolen bytter du enkelt mellom hvert barn ved å trykke på navnet øverst i det blå feltet. Noen ganger må du oppdatere appen ved å dra skjermbildet ned, før det bytter fra en elev til en annen.



4. Nederst i appen har du fem valg



- a. Under Oppgaver finner du varsler om oppgaver tildelt ditt barn
 - b. Under Planer finner du ukeplaner og fagplaner
 - c. Under Meldinger finner du meldinger fra skolen/lærer, og har mulighet til å sende inn melding til kontaktlærer
 - d. Under Fravær får du en oversikt over fravær ført for ditt barn
 - e. Under Status vil du etter hvert få oppdateringer om faglige vurderinger for ditt barn.
5. I Meldinger finnes det to funksjoner.
- a. Chat – toveis kommunikasjon mellom deg som foresatt og lærer
 - b. Meldinger – enveis kommunikasjon fra skolen
6. Under Chat vil du få opp en liste med navnet på alle lærere som har fag i klassen til ditt barn. Du skal kun sende meldinger til kontaktlærer.

Skolen minner om at meldinger og epost ikke skal inneholde sensitive opplysninger. Dersom det er saker som haster bør du ringe eller sende epost. Systemet er relativt nytt for oss, og vi trenger alle noe tid til å bli kjent med det. Vi ber deg gi skolen beskjed hvis du opplever problemer med Skooler.

Mobilskole slutter å fungere fra 01.01.2019.

Uten app: Gå til foresatt.hortenskolen.no – Logg på med elektronisk ID